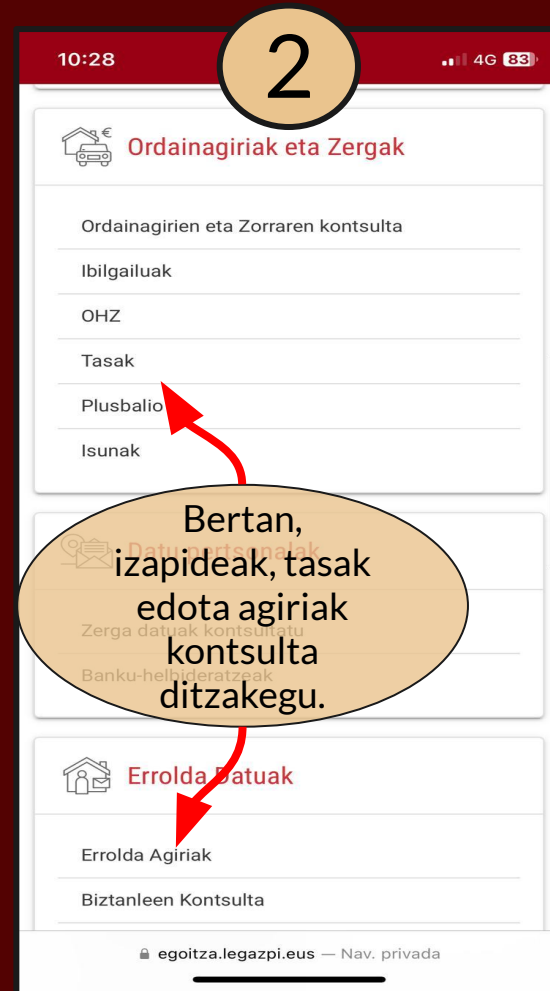


# Mugikorrean

BakQ ziurtagiri digitala  
erabiltzen





3

10:28

4G 83%

Egoitza Elektronikoa



## SISTEMARA SARRERA

BakQ  
aukeratuko  
dugu.

Zerbitzu honetara sartzeko  
identifikatu



ZIURTAGIRI DIGITALAREN  
BIDEZ SARTU



BAQK ZIURTAGIRIAREKIN  
SARTU



AA

egoitza.legazpi.eus



4

10:29

4G 83%



Identificación electrónica de Egoitza

Legazpiko Udala / Ayuntamiento de Legazpi  
solicita su autenticación.

Seleccione cuál de los siguientes medios de  
identificación desea utilizar:



DNI/NIE, contraseña y coordenadas  
DNI/NIE, contraseña y código SMS



Certificados digitales

¿Cómo solicitar BakQ?

Cancelar

AA

eidias.izenpe.com



Hemen  
sakatu eta  
aurrera  
egingo  
dugu.

5

10:29

4G 83%

LEGAZPIKO UDALA / AYUNTAMIENTO DE LEGAZPI

SOLICITA SU AUTENTICACIÓN

NAN ZENBAKIA

65297629T

PASAHITZA

••••••••

[Olvidó su contraseña?](#)

CONTINUAR

[No tiene BakQ? Solicítela](#)

[> Necesita ayuda](#)



AA

eidias.izenpe.com



Gure datuak sartu eta "CONTINUAR" sakatuko dugu.

6

10:29

4G 83%

IZENPE ahora  
Código solicitado por Legazpiko Udala / Ayuntamiento de Legazpi: 289-1240

LEGAZPIKO UDALA / AYUNTAMIENTO DE LEGAZPI

SOLICITA SU AUTENTICACIÓN

El código se ha enviado a \*\*\*964  
Por favor, introduzca los últimos 4 dígitos del código que empieza por 289

1240

[No he recibido el código \(2\)](#)

CONTINUAR

p



AA

eidias.izenpe.com



IZENPEk emandako kodearen azken 4 digituak sartu eta "CONTINUAR" eman.



# ERABILTZEKO BESTE PLATAFORMA BATZUK

11:30

OSAKIDETZA

4G 79



Osasun  
karpeta



Aplikazio  
mugikorrek



Paziente  
bizia



ITZULI  
GORA



Traducción disponible



11:34

EUSKO  
JAURLARITZA

4G 77

Eusko Jaurlaritzaren  
informazioa, tramiteak eta  
zerbitzuak

Bilatu euskadi.eus-en

Bilatu

Bilatuena



Nire karpeta

Hainbat kudeaketan erabili ditzakezu: Espedienteak ikusi,  
jakinarazpenak jaso, ordainketak egin eta ziurtagiriak  
kontsultatu.


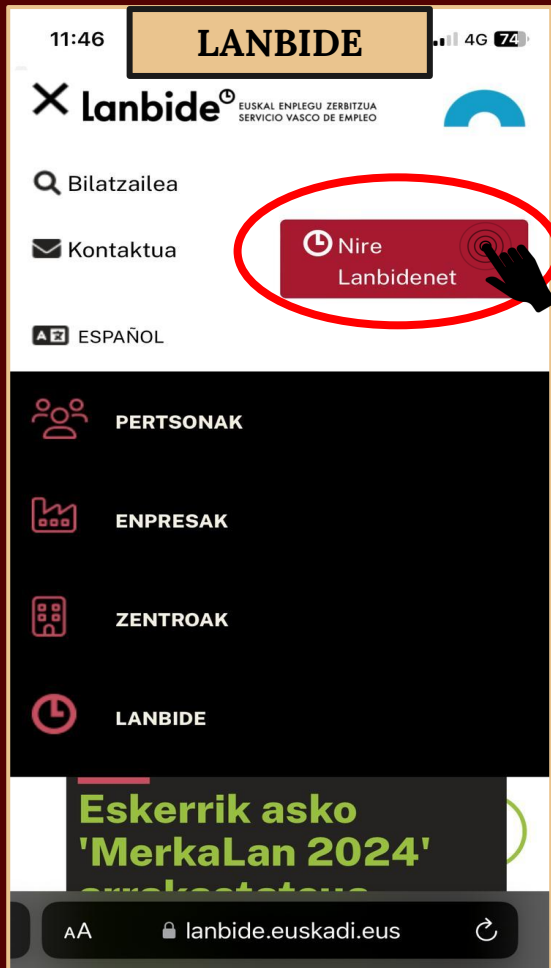


EHAA

AA

euskadi.eus





# NOLA ERABILIKO DITUGU ESTATUKO PLATAFORMAK MUGIKORREAN?

- Estatuko plataformak mugikorrean erabili ahal izateko cl@ven erregistratu beharko gara.
- Horretarako, BAKQ deskargatuko dugu ordenagailuan eta gure kontuan sartuko gara.
- Gero, link honetan sartuko gara: <https://sede.agenciatributaria.gob.es/Sede/clave.html>
- Bertan “Registrarse en cl@ve con certificado o DNI electrónico” emango diogu eta cl@ven erregistratuko gara.
- Cl@ve aplikazioa deskargatuko dugu mugikorrean eta kontua aktibatuko dugu.
- ”Cl@ve móvil” erabiliko dugu kudeaketa bat egin behar dugun bakoitzero.

Adibidea ikusiko  
dugu hemen.



Izenpe  
https://www.izenpe.eus/webizeo/ciudadania

### Tarjeta virtual para BakQ

**Descargas:** Probar tarjeta virtual; Ejemplo uso tarjeta virtual. Tarjeta virtual ... Permite acceder a todas las herramientas de gestión de **BakQ**, Bak, certificados ...

Izenpe  
https://www.izenpe.eus/bakq-la-llave-maestra-de-la-ide...

### BakQ, la 'llave maestra' de la identificación electrónica ...

La **BakQ** es un medio de identificación y firma electrónica, para personas mayores de 16 años, que se compone de un identificador y dos factores de ...

Tarjeta virtual · Mapa "Puntos de solicitud de... · Inicio · Bak

#### Más preguntas :

¿Cómo instalar el BakQ?



¿Cómo conseguir la baku?



¿Cómo puedo entrar en mi BakQ?



¿Cuál es la aplicación de BakQ?



Sugerencias

Izenpe  
https://servicios.izenpe.com/mostrarTCBakQ

### Solicitar o renovar un certificado de BakQ

La solicitud y renovación de **BakQ** se puede realizar de manera online o de manera presencial. Solicitar online. Requiere Certificado Ciudadano en vigor o DNIE.

Ordenagailuan  
BakQren  
txartel birtuala  
deskargatuko  
dugu.

## Euskadiko identifikazio elektronikoa

HERRITARRAREN ZIURTAGIRIA

BAK

BAKQ

TXARTEL BIRTUALA

IZENPE MOBILE

ALDI BATERAKO PASAHITZA

Herritarrak

Txartel birtuala

1



### BakQ txartel birtuala

2

Zer da eta nola funtzionatzen du?

Deskargak

Txartel birtuala froga

Txartel birtuala erabiltzearen adibide bat

1 Deskargatu txartel birtuala eta instalatu ezazu BakQ erabiliko duzun ordenagailuan.

\* Aurreko bertsio bat instalatuta baduzu, instalazio berri bat egin aurretik desinstalatzea gomendatzen dizugu.

Windows-erako txartel birtuala

MacOS-erako txartel birtuala

2 Izenpe karpetako hasierako menuan "BakQ txartel birtuala aurkituko duzu "

3 Exekutatu eta hasi saioa, normalean BakQ-ekin identifikatzen zaren bezala.

4 Beheko barran saioa behar bezala inikatuta ikusiko da, edo arazorik dagoen.

5 Txartel birtuala prest dago identifikatzeko eta BakQ-ekin sinatzeko..

6 Behar duzunean, ziurtatu saioa hasi duzula adierazi dugun bezala.

3



# Identificación electrónica de Euskadi

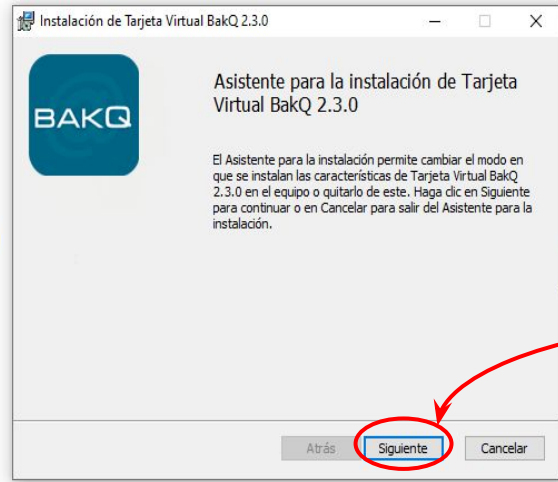


¿Qué es y cómo funciona?

Descargas

Probar tarjeta virtual

Ejemplo uso tarjeta virtual



vaya a usar BakQ.  
 talarla antes de realizar una nueva

Instalazio  
 prozesua  
 bete


- 1 En el menú inicio en la carpeta Izenpe encontrará "Tarjeta Virtual BakQ"
- 2 En el menú inicio en la carpeta Izenpe encontrará "Tarjeta Virtual BakQ"
- 3 Ejecútelo e inicia sesión igual que como te identificas con BakQ habitualmente.
- 4 En la barra inferior se verá la sesión iniciada correctamente o si ocurre algún problema.
- 5 Tarjeta virtual ya está preparada para poder identificarse y firmar con BakQ.
- 6 Cuando vaya a necesitarla, asegúrese de haber iniciado la sesión tal y como hemos indicado.





Windows Search interface showing results for 'BakQ'.

Mejor coincidencia

-  **Tarjeta Virtual BakQ**  
Aplicación

Buscar en Internet

- bakq acceder - Ver más resultados de la búsqueda
- bakq izenpe
- bakq solicitar
- bakq
- bakq entrar
- bakq osakidetza
- bakq mi carpeta

Fotos

- BakQ deskarga
- 5. Elige BakQ
- 4. Legazpiko udala BakQ
- 6. Rellenar datos BakQ

Right pane details for 'Tarjeta Virtual BakQ':

- Abrir
- Ejecutar como administrador
- Abrir ubicación de archivo
- Desanclar de Inicio
- Anclar a la barra de tareas
- Desinstalar

Search bar containing 'BakQ'





Papelera de reciclaje



Card Manager



Firefox



Google Chrome



Idazki Desktop




Microsoft Edge



Ander



Tramitearen inguruko i...



KZgunea Iritzeko dokumentuak

ee Login
— □ ×

**BAKQ TXARTELA BIRTUALA / TARJETA VIRTUAL** ×

**BAKQ SOLICITA SU AUTENTICACIÓN**

DNI / NIE

CONTRASEÑA

[¿Olvidó su contraseña?](#)

**CONTINUAR**

[> ¿No tiene BakQ? Solicítela](#)

[> Necesita ayuda](#)


LEGAZPIKO UDALA / AYUNTAMIENTO DE LEGAZPI SOLICITA SU AUTENTICACIÓN

El código se ha enviado a \*\*\*964.  
Por favor, introduzca los últimos 4 dígitos del código que empieza por 425

CÓDIGO

[No he recibido el código](#)

[CONTINUAR](#)



# Aurretik aipatu dugun link-a irekiko dugu ordenagailuan cl@ve-n erregistratzeko:

<https://sede.agenciatributaria.gob.es/Sede/clave.html>

## Cl@ve Móvil

Cl@ve Móvil es el nuevo sistema de acceso electrónico a los servicios públicos que permite al ciudadano autenticarse en el trámite que esté realizando en la Sede Electrónica. El sistema ofrece la novedad de permitir escanear un código QR que evita al usuario la necesidad de incorporar sus datos identificativos en la pantalla de acceso. Si no puede escanear el código QR podrá confirmar la petición de autenticación que le llegará a la APP Cl@ve.

### Gestiones destacadas

[Registrarse en Cl@ve](#)

[? Ayuda](#) [↗](#)

[Registrarse en Cl@ve con certificado o DNI electrónico](#)

[? Ayuda](#) [↗](#)

[Renunciar a Cl@ve](#)

[? Ayuda](#) [↗](#)

[Todas las gestiones](#)

### Información

[Cómo usar Cl@ve Móvil](#)

Accede a esta información si tienes dudas o consultas técnicas acerca de cómo usar Cl@ve Móvil para identificación en los trámites de la sede electrónica de la Agencia Tributaria o en la de otras administraciones.

[Preguntas frecuentes](#)

Resuelve tus dudas sobre el sistema Cl@ve y Cl@ve Móvil

## Registro en Cl@ve

DNI:

Nombre y apellidos:

Tipo de móvil

Español

Teléfono móvil ( Ejemplo : 666444333 )

Confirme teléfono móvil

Correo electrónico

Confirme correo electrónico

Datuak bete.

## Datos de aceptación

 Se han leído y aceptado las condiciones

## Términos y condiciones de alta en el sistema Cl@ve

Se está usted registrando para relacionarse electrónicamente con las Administraciones Publicas utilizando el Sistema Cl@ve.

El sistema Cl@ve ofrece dos modalidades de identificación electrónica basada en claves concertadas para identificar y autenticar a los ciudadanos que acceden a los servicios electrónicos de las Administraciones Públicas.

- Cl@ve ocasional / Cl@ve PIN**, sistema de identificación electrónica basado en el envío al número de teléfono móvil que usted va a registrar en Cl@ve de un código de acceso con una validación por SMS. Una vez introducidos los códigos usted podrá identificarse electrónicamente para el acceso a ciertos servicios electrónicos de las Administraciones Públicas.

Cancelar

Enviar

Onoren "Enviar"  
sakatu eta jada  
cl@ven erregistroa  
eginda edukiko  
zenuke.



Cl@ve aplikazioa deskargatuko dugu gure mugikorrean.

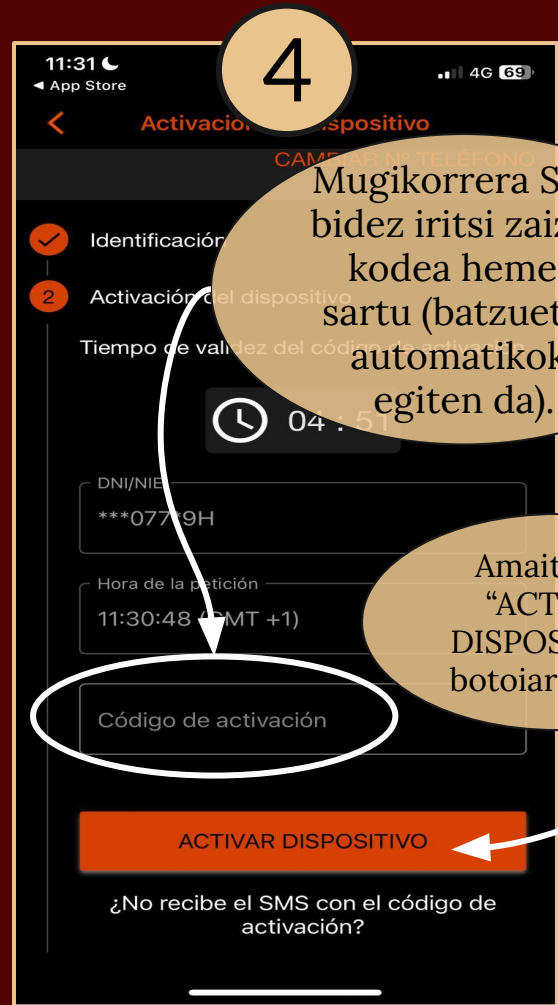


Aplikazioa irekiko dugu eta "ACEPTAR" botoiari emango diogu



Zure NAN zenbakia eta haren iraungitze-data sartu.

Gero "ACTIVAR POR SMS" sakatu.



Mugikorrera SMS bidez iritsi zaizun kodea hemen sartu (batzuetan automatikoki egiten da).

Amaitzeko, "ACTIVAR DISPOSITIVO" botoiari eman.

# GURE BURUA IDENTIFIKATZEKO ORDUA DA

-Orain arte egin dugun prozesua ez dugu gehiagotan egin behar.

-Orain dena deskargatuta dugunez, Estatuko plataformatan gure burua identifikatzeko prozesua zein den azalduko da. Plataforma askotan erabil dezakegu baliabide hau, hala nola:

- Gizarte-segurantzan.
- DGTn.
- Herritarraren karpetan.
- Zerga agentzian.
- ...

1



Sede Electrónica de la DGT.

Egoitza elektronikoko bat  
bilatuko dugu, adibidez,  
DGT-rena.

2



Acceso a Mi DGT

mi DGT  
clove

Tus datos a un click

Acceder a mi DGT

AA

sede.dgt.gob.es

3

9:44 4G 63%

ESPAÑA **clave** Español

## Plataforma de identificación para las Administraciones

Seleccione el método de identificación de Cl@ve

**NOVEDAD**

### Cl@ve Móvil

Acceso mediante Cl@ve Móvil. Puede descargar la aplicación en [Apple Store](#) o en [Google Play](#).

**Acceso Cl@ve Móvil**

### DNle / Certificado electrónico

Cualquier certificado electrónico cualificado.

**Acceso DNle / Certificado electrónico**

AA pasarela.clave.gob.es

4

9:45 4G 63%

ES

## Autenticación por Cl@ve Móvil

CANCELAR

### Tiempo de caducidad de la petición

# 4:55

### Código de verificación

# UCV

Organismo solicitante

Dirección General de Tráfico

### Si tiene la APP Cl@ve activa con su DNI/NIE en este dispositivo móvil:

1. Pulse para acceder directamente con la APP.

**ACCEDER CON LA APP CL@VE**

¿Tiene problemas?

2. Confirme la petición de autenticación en la APP.
3. No cierre esta página, en unos segundos se finalizará.

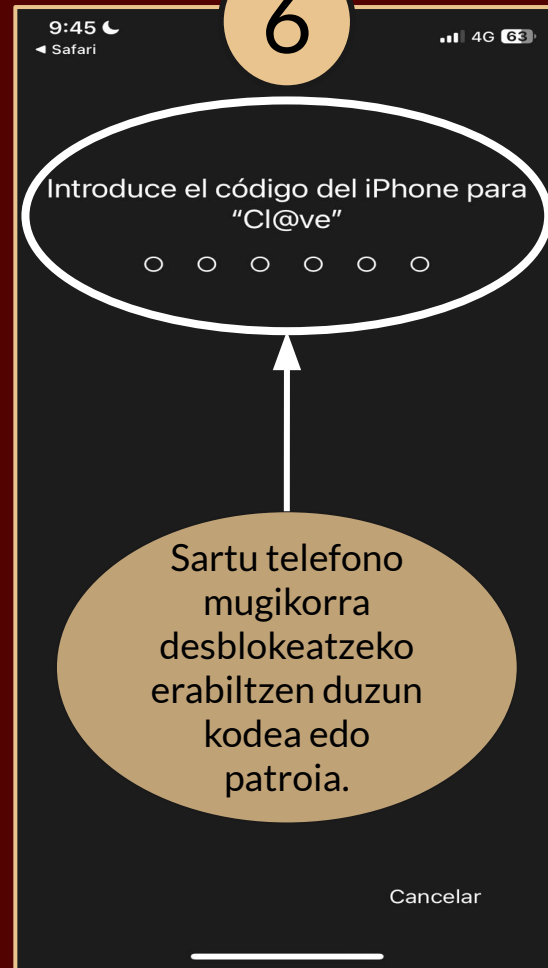
AA w2.agenciatributaria.gob.es

5

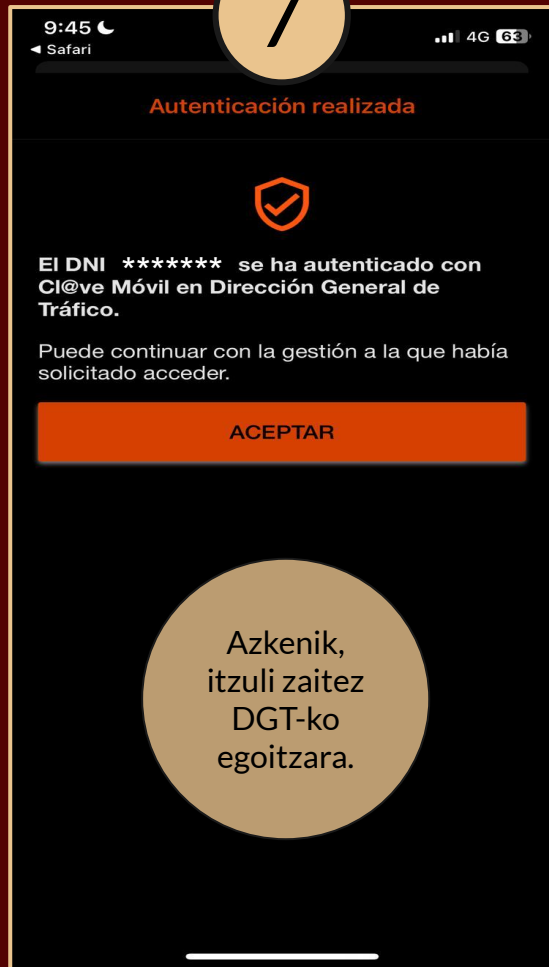


Cl@ve aplikazioan sartuko gara eta "CONFIRMAR" botoiari emango diogu.

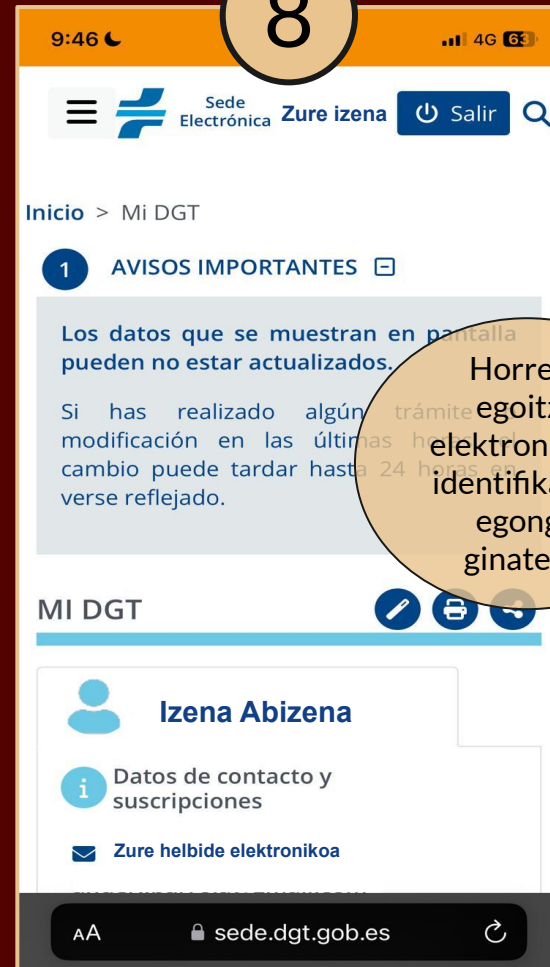
6



7



8



Horrela, egoitza elektronikoa identifikatuta egongo ginateke.



# ERABILTZEKO BESTE PLATAFORMA BATZUK

