

BAKQ ZIURTAGIRI DIGITALA



Nola sortuko dugu?

Nola sortuko dugu BakQ?

-Baldintza batzuk betetzea beharrezkoa da:

- 16 urte baino gehiago izatea.
- Telefono mugikorra edukitzea.
- Posta elektronikoa edukitzea.

-Modu desberdinak dauzkagu BakQ eskatzeko:

- Izenperen ziurtagiri herritarrarekin. ([Egin klik hemen](#))
- Bideo-identifikazio bidez. ([Egin klik hemen](#))
- Presentzialki arreta gune batean eskatuta (Hitzordua eskatzeko deitu).



Non eskatuko dugu?

- Kultur etxeko KZgunean (Hitzordua eskatu behar da).



943 023 663



<https://www.kzgunea.eus/eu/aldez-aurreko-hitzordua>



- Goizez (9:00-13:00): Urtarrila, martxoa, maiatza, uztaila, urria eta abendua.
- Arratsaldez (16:00-20:00): Otsaila, apirila, ekaina, iraila eta azaroa.

- Beste puntu batzuk kontsulta ditzakezu hemen klik eginez.



✎ Redactar

📧 Recibidos 3

★ Destacados

🕒 Pospuestos

📂 Importantes

▶ Enviados

🗑 Borradores

📁 Categorías

👤 Social

🕒 Notificaciones 2

🗨 Foros

📄 Promociones 1

▼ Más

Etiquetas +

📁 Personal

📁 Viajes

▼ Más



KZgunean
BakQ
eskatu
ondoren...

Izenpek mezu bat
bidaliko dizu
emandako helbide
elektronikora.
Bertan, 'BakQ
jaulki' sakatuko
dugu.



IZENPE NOTIFIKAZIOA

Kaixo

BakQ identifikazio elektronikoko baliabide bat da eta aukera ematen dizu identifikatzeko eta Euskal Administrazio Publikoarekin egin beharreko kudeaketak modu seguruan eta erosoan egiteko Internet bidez.

Horretarako, zure BakQ ziurtagiria jaulkitzeko prozesua osatu beharko duzu. Prozesu hori behin baino ez da egin behar.

BakQ jaulki



Kontuan izan alta eskatzeko erabili duzun telefono mugikorra hurbil eduki beharko duzula; batetik, jaulkipenerako pasahitza duen SMS bat jasoko duzu, eta, bestetik, identifikatzeko eta sinatzeko beste bat, bigarren faktore gisa.

BAKQ-AREN IGORPENA

1. DATUAK BERRESTEA

2. PASAHITZA ALDATU

3. AUTENTIFIKAZIOA

4. BAKQ-AREN IGORPENA

Zure BakQren emisioa osatuko dugu 4 urratsetan. Berrikusi zure datu pertsonalak eta harremanetarako datuak. Baieztatzean, SMS bat jasoko duzu zure telefono mugikorrean hurrengo urratsean erabili beharreko pasahitzarekin (zenbakiak eta letrak).

Izena:
MAIDER

Abizena:
OLAIZOLA GORROTXATEGI

NAN/AIZ:
84636649E

Jaioteguna:
2001/3/12

Email:
molaizolag@gmail.com

Telefono mugikorra:
648953498

Begiratu datuak ea ondo dauden eta hala bada, sakatu 'BAIEZTATU'.

 Zer egin behar da datuak zuzenak ez badira?

BAIEZTATU



BAKQ-AREN IGORPENA

✓ 1. DATUAK BERRESTEA

2. PASAHITZA ALDATU

3. AUTENTIFIKAZIOA

4. BAKQ-AREN IGORPENA

Aldatu ezazu SMS bidez jasotako pasahitza erraz gogoratuko duzun batengatik.

SMS bidez jasotako pasahitza: ? Laguntzarik behar duzu?

Mugikorrera iritsi zaizun mezuko kodea hemen sartu.

Pasahitz berriak gutxienez 8 karaktere alfanumeriko izan behar ditu, gutxienez digitu bat eta gutxienez letra bat.

Pasahitz berria

Errepikatu pasahitz berria

Hemendik aurrera pasahitz hau erabiliko duzu, beraz, erraz gogoratuko duzun bat jarri.

ATZERA

JARRAITU

BAKQ-AREN IGORPENA

✓ 1. DATUAK BERRESTEA

✓ 2. PASAHITZA ALDATU

3. AUTENTIFIKAZIOA

4. BAKQ-AREN IGORPENA

IZENPE (E)K ZURE AUTENTIFIKAZIOA X
ESKATZEN DU

NAN / AIZ

PASAHITZA 

Pasahitza ahaztu al zaizu?

> Ez al duzu BakQ? Eska ezazu!

> Laguntza behar duzu



Orain lehenengo
aldiz identifikatu
beharko gara.


Sartu NAN
zenbakia, sortu
berri duzun
pasahitz berria
eta eman
'JARRAITU'.

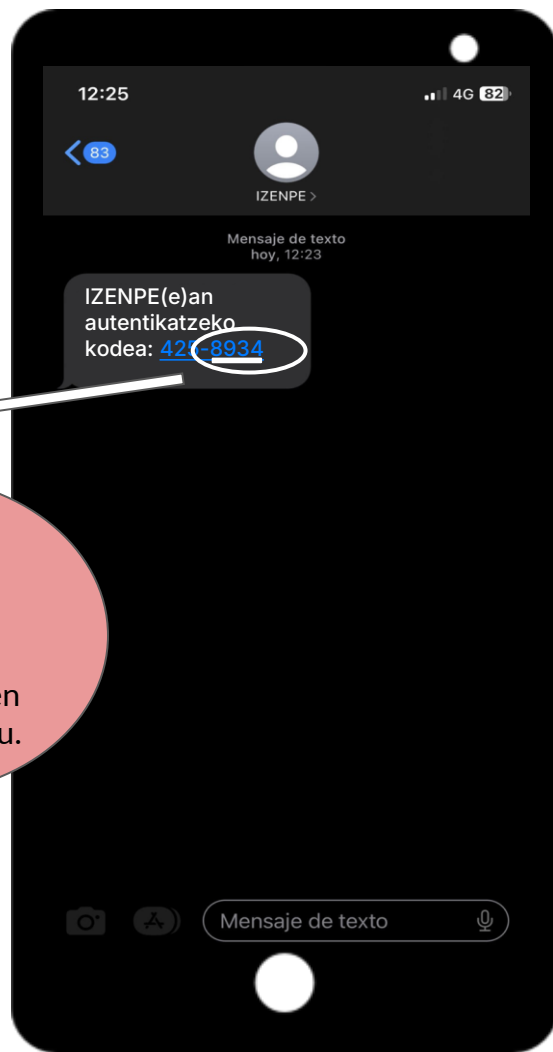

**IZENPE (E)K ZURE AUTENTIFIKAZIOA
ESKATZEN DU** ✕

Kodea ***964-ra bidali da
Mesedez, sar itzazu 425 zenbakiarekin hasten den
kodearen azken 4 digituak

KODEA

[Ez dut KODEA jaso](#)

JARRAITU 



IZENPEk mugikorrera SMS bidez bidalitako kodearen azken 4 digituak sartu.

BAKQ-AREN IGORPENA

✓ 1. DATUAK BERRESTEA

✓ 2.PASAHITZA ALDATU

✓ 3.AUTENTIFIKAZIOA

4. BAKQ-AREN IGORPENA

BakQk sinadura digitaleko ziurtagiri bat ematen du, administrazioarekin egiten dituzun izapideetan elektronikoki sinatu ahal izateko

BakQ erabiltzeko zehaztapenak eta baldintzak onartu igorpena amaitzeko.

BAKQ EMITITUKO DA

Izena
MAIDER

Abizenak
OLAIZOLA GORROTXATEGI

NAN/AIZ/PASAPORTEA
84636649E


Jaioteguna
2001/03/12

[Identifikazio baliabide honen Zehaztapen eta Baldintzak](#) irakurri eta onartzen ditut, baita [Pribatutasun Politika ere](#).

ATZERA

ONARTU ETA AMAITU

Datu guztiak ongi daudela ziurtatu eta onartu baldintzak.



Eta horrela, jada BakQ ziurtagiri digitala edukiko zenuke. Baina zein plataformatan erabil dezakegu?

+

+

+

+

+

+

+

+

+

+

+

+

ZEIN PLATAFORMATAN ERABIL DEZAKEGU?



LEGAZPIKO UDALA

- Errolda agiria eskatu.
- Espedienteen kontsulta egin.
- Zergak eta tasak kontsultatu.
- Diru-laguntzak eskatu.



OSAKIDETZA

- Historia klinikoa ikusi.
- Analisiak kontsultatu.
- Hitzorduak hartu/aldatu.
- Itxaron-zerrenda ikusi.
- Zure tratamenduak ikusi.



EUSKO JAURLARITZA

- Tramiteen egoera ikusi.
- Ziurtagiriak deskargatu.
- Diru-laguntzak eskatu.
- Espedienteak kontsultatu



GIPUZKOAKO FORU ALDUNDIA

- Errenta aitortpena egin.
- Zergen eta tasen ordainketak egin.
- Espedienteen kontsulta egin.
- Zerga ziurtagiriak eskatu eta deskargatu.

ZEIN PLATAFORMATAN ERABIL DEZAKEGU?



GIZARTE-SEGURANTZA

- Txostenak eta ziurtagiriak eskatu.
- Lan-bizitzako txostena eskatu.
- Diru-laguntzak eskatu.
- Europako Osasun Txartela eskatu.

SEPE

SEPE

- Langabezia-prestazioak kudeatu.
- Hitzorduak kudeatu.
- Lan eskaintzak kudeatu.
- Prestakuntza programetarako izen-ematea kudeatu.



DGT

- Puntuak kontsultatu.
- Ibilgailuak kudeatu.
- Isunak erreklamatu/ordaindu.
- Ibilgailuen titulartasuna aldatu.



HERRITARRAREN KARPETA

- Administrazio publikoarekin hitzorduak kudeatu.
- Ziurtagiriak deskargatu.
- Administrazio-espeditentak kontsultatu.
- Zure izapide eta jakinarazpen elektronikoen historia ikusi.